


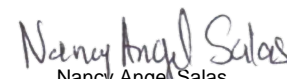
DISTRIBUIDORA SERVIVALLE S.A.S.  
Estados Separados de Situación Financiera  
(Expresados en miles de pesos colombianos)

	<b>30 de junio de <u>2025</u></b>	<b>31 de diciembre de <u>2024</u></b>
<b>Activos</b>		
Efectivo y equivalentes al efectivo (nota 5)	\$ 93.438	724.316
Deudores comerciales y otras cuentas por cobrar, neto (nota 6)	62.486.961	63.990.909
Inventarios, neto (nota 7)	1.347.050	4.227.439
Otros activos no financieros (nota 8)	240.081	252.096
Activos por impuestos corrientes (nota 9)	3.230.307	3.085.421
<b>Total activo corriente</b>	<b>\$ <u>67.397.837</u></b>	<b><u>72.280.181</u></b>
Instrumentos financieros (nota 10)	-	-
Equipos (nota 11)	1.283.533	1.465.049
Intangibles (nota 12)	316.559	471.796
Activos por impuestos diferidos, neto (nota 9)	784.420	1.285.870
<b>Total activos no corrientes</b>	<b><u>2.384.512</u></b>	<b><u>3.222.715</u></b>
<b>Total activos</b>	<b>\$ <u>69.782.349</u></b>	<b><u>75.502.896</u></b>
<b>Pasivos</b>		
Préstamos bancarios (nota 13)	22.508.838	23.760.265
Acreedores comerciales y otras cuentas por pagar (nota 14)	65.844.454	62.041.949
Beneficios a empleados (nota 15)	1.659.365	3.417.641
Otros pasivos no financieros (nota 16)	864.525	1.018.570
<b>Total pasivos corrientes</b>	<b>\$ <u>90.877.182</u></b>	<b><u>90.238.425</u></b>
Préstamos bancarios (nota 13)	7.574.568	7.574.568
<b>Total pasivos no corrientes</b>	<b><u>7.574.568</u></b>	<b><u>7.574.568</u></b>
<b>Total pasivos</b>	<b>\$ <u>98.451.750</u></b>	<b><u>97.812.993</u></b>
<b>Total patrimonio</b> (nota 17)	<b><u>(28.669.401)</u></b>	<b><u>(22.310.097)</u></b>
<b>Total pasivo y patrimonio</b>	<b>\$ <u>69.782.349</u></b>	<b><u>75.502.896</u></b>

Las notas que se acompañan son parte integral de los estados financieros separados.

  
John Fredy Gaviria Sánchez  
Representante Legal (\*)

  
Paola Andrea Iglesias Ortiz  
Contadora (\*) T.P. 78708-T

  
Nancy Angel Salas  
Revisor Fiscal T.P. 136712 - T  
Miembro de Nariño y Asociados Auditores  
Consultores S.A.

Mi firma como Revisor Fiscal, se limita al alcance contenido en el numeral 2 de la certificación adjunta RF-DISTRSERVILE-501-EF de fecha 28 de julio de 2025.


(\*) Los suscritos Representante Legal y Contador Público certificamos que hemos verificado previamente las afirmaciones contenidas en estos estados financieros separados y que los mismos han sido preparados de acuerdo con la información tomada fielmente de los libros de contabilidad de la Compañía.


DISTRIBUIDORA SERVIVALLE S.A.S.  
Estados Separados del Resultado Integral  
(Expresados en miles de pesos colombianos)

	<b>30 de junio de <u>2025</u></b>	<b>31 de diciembre de <u>2024</u></b>
Ingresos de actividades ordinarias	\$ 8.369.129	125.259.064
Costo de ventas	(7.023.648)	(104.351.871)
<b>Utilidad bruta</b>	<b>\$ <u>1.345.481</u></b>	<b><u>20.907.193</u></b>
Otros ingresos (nota 18)	1.549.525	4.132.856
Gastos de distribución (nota 19)	(5.304.831)	(33.841.293)
Gastos de administración (nota 20)	(2.860.244)	(8.834.299)
Otros gastos (nota 21)	(230.625)	(16.913.832)
<b>Resultado de actividades de la operación</b>	<b>\$ <u>(5.500.694)</u></b>	<b><u>(34.549.375)</u></b>
Ingresos financieros (nota 22)	2.047	3.355.160
Gastos financieros (nota 23)	(358.065)	(8.219.428)
<b>Costo financiero, neto</b>	<b><u>(356.018)</u></b>	<b><u>(4.864.268)</u></b>
<b>(Pérdida) utilidad antes de impuestos a las ganancias</b>	<b>\$ <u>(5.856.712)</u></b>	<b><u>(39.413.643)</u></b>
Impuesto a las ganancias (nota 9)	(502.592)	(3.018.145)
<b>Resultado del período y resultado integral total</b>	<b>\$ <u>(6.359.304)</u></b>	<b><u>(42.431.788)</u></b>

Las notas que se acompañan son parte integral de los estados financieros separados.

  
John Fredy Gaviria Sánchez  
Representante Legal (\*)

  
Paola Andrea Iglesias Ortiz  
Contadora (\*) T.P. 78708-T

  
Nancy Angel Salas  
Revisor Fiscal T.P. 136712 - T  
Miembro de Nariño y Asociados Auditores  
Consultores S.A.

Mi firma como Revisor Fiscal, se limita al  
alcance contenido en el numeral 2 de la  
certificación adjunta RF-DISTRSERVLE-501-  
EF de fecha 28 de julio de 2025.


- (\*) Los suscritos Representante Legal y Contador Público certificamos que hemos verificado previamente las afirmaciones contenidas en estos estados financieros separados y que los mismos han sido preparados de acuerdo con la información tomada fielmente de los libros de contabilidad de la Compañía.

DISTRIBUIDORA SERVIVALLE S.A.S.  
Estados Separados de Cambios en el Patrimonio  
(Expresados en miles de pesos colombianos)

	Capital suscrito y pagado	Reserva legal	Resultado del período	Resultados de ejercicios anteriores	Total patrimonio
<b>Saldos al 01 de enero de 2024</b>	<b><u>12.107.000</u></b>	<b><u>4.735.534</u></b>	<b><u>(11.557.669)</u></b>	<b><u>14.836.826</u></b>	<b><u>20.121.691</u></b>
Traslado resultado del período	-		11.557.669	(11.557.669)	-
Resultado del período	-	-	(42.431.788)	-	(42.431.788)
<b>Saldos al 31 de diciembre de 2024</b>	<b><u>\$ 12.107.000</u></b>	<b><u>4.735.534</u></b>	<b><u>(42.431.788)</u></b>	<b><u>3.279.157</u></b>	<b><u>(22.310.097)</u></b>
Traslado resultado del período	-	-	42.431.788	(42.431.788)	-
Resultado del período	-	-	(6.359.304)	-	(6.359.304)
<b>Saldos al 30 de junio de 2025</b>	<b><u>\$ 12.107.000</u></b>	<b><u>4.735.534</u></b>	<b><u>(6.359.304)</u></b>	<b><u>(39.152.631)</u></b>	<b><u>(28.669.401)</u></b>

  
John Fredy Gaviria Sánchez  
Representante Legal (\*)

  
Paola Andrea Iglesias Ortiz  
Contadora (\*) T.P. 78708-T

  
Nancy Angel Salas  
Revisor Fiscal T.P. 136712 - T

Miembro de Nariño y Asociados Auditores Consultores S.A.

Mi firma como Revisor Fiscal, se limita al alcance contenido  
en el numeral 2 de la certificación adjunta RF-  
DISTRSERVLLLE-501-EF de fecha 28 de julio de 2025.


(\*) Los suscritos Representante Legal y Contador Público certificamos que hemos verificado previamente las afirmaciones contenidas en estos estados financieros separados y que los mismos han sido preparados de acuerdo con la información tomada fielmente de los libros de contabilidad de la Compañía.


DISTRIBUIDORA SERVIVALLE S.A.S.  
Estados Separados de Flujos de Efectivo  
(Expresados en miles de pesos colombianos)

	<u>30 de junio de</u> <u>2025</u>	<u>31 de diciembre de</u> <u>2024</u>
<b>Flujos de efectivo por las actividades de operación:</b>		
Resultado del período	\$ (6.359.304)	(42.431.788)
Ajustes para conciliar el resultado con el efectivo neto (usado en) provisto por las actividades de operación:		
Depreciación de equipos (nota 11, 19 y 20)	188.424	453.969
Amortización de intangibles (nota 12, 19 y 20)	162.410	238.703
Amortización de otros activos no financieros (nota 19 y 20)	24.342	176.398
Intereses causados obligaciones financieras - gasto (nota 23)	92.639	5.393.027
Intereses causados otros conceptos - gasto (nota 23)	32.038	600.902
Intereses causados - ingreso (nota 22)	-	(3.261.475)
Pérdidas (recuperación) por deterioro de deudores comerciales (nota 6, 18 y 19)	(104.537)	467.868
Deterioro de Otras cuentas por cobrar (nota 6)	-	7.917.489
Castigo de Cartera (nota 6)	-	171.102
(Recuperación) pérdida de inventarios (nota 7, 18 y 19)	(11.913)	(28.573)
Perdida en venta y retiro de equipos, neto (nota 11, 18 y 21)	449	(104.621)
Deterioro por Inversiones (nota 10)	-	7.782.000
Impuesto a las ganancias (nota 9)	502.592	3.018.145
	-	-
Cambios en activos y pasivos:		
Deudores comerciales y otras cuentas por cobrar	1.608.485	16.158.518
Inventarios	2.892.302	21.179.146
Intangibles	-	-
Otros activos no financieros	(12.327)	3.828.838
Acreedores comerciales y otras cuentas por pagar	3.770.467	(20.303.876)
Beneficios a los empleados	(1.758.276)	1.510.263
Otros pasivos no financieros	(154.045)	(2.816.834)
	-	-
Impuesto a las ganancias recibido	(146.028)	3.556.779
Intereses pagados (nota 13)	-	(3.558.693)
<b>Efectivo neto (usado en) provisto por las actividades de operación</b>	<b>\$ <u>727.718</u></b>	<b><u>(52.712)</u></b>
<b>Flujos de efectivo por las actividades de inversión:</b>		
Adquisición de equipos (nota 11)	(7.557)	(20.516)
Consideración recibida por venta de Equipos (nota 11)	200	131.007
Adquisición de Intangibles (nota 12)	(7.173)	(22.571)
<b>Efectivo neto usado en las actividades de inversión</b>	<b>\$ <u>(14.530)</u></b>	<b><u>87.920</u></b>
<b>Flujos de efectivo por las actividades de financiación:</b>		
Aumento de obligaciones financieras (nota 14)	-	1.360.402
Pagos de préstamos bancarios (nota 14)	(1.344.066)	(6.385.674)
<b>Efectivo neto provisto por (usado en) las actividades de financiación</b>	<b>\$ <u>(1.344.066)</u></b>	<b><u>(5.025.272)</u></b>
Aumento neto de efectivo y equivalentes al efectivo	(630.878)	(4.990.064)
Efectivo y equivalentes al efectivo al inicio del periodo	724.316	5.714.380
<b>Efectivo y equivalentes al efectivo al final del periodo</b>	<b>\$ <u>93.438</u></b>	<b><u>724.316</u></b>

Las notas que se acompañan son parte integral de los estados financieros separados.

  
John Fredy Gaviria Sánchez  
Representante Legal

  
Paola Andrea Iglesias Ortiz  
Contadora (\*) T.P. 78708-T

  
Nancy Angel Salas  
Revisor Fiscal T.P. 136712 - T  
Miembro de Nariño y Asociados Auditores  
Consultores S.A.

Mi firma como Revisor Fiscal, se limita al alcance contenido en el numeral 2 de la certificación adjunta RF-DISTRSERVILLE-501-EF de fecha 28 de julio de 2025.

(\*) Los suscritos Representante Legal y Contador Público certificamos que hemos verificado previamente las afirmaciones contenidas en estos estados financieros separados y que los mismos han sido preparados de acuerdo con la información tomada fielmente de los libros de contabilidad de la Compañía.