



IMPORTACIONES Y ASESORÍAS TROPI S.A.S.  
Estados Separados de Situación Financiera  
(Expresados en miles de pesos colombianos)

	<b>30 de septiembre de <u>2025</u></b>	<b>31 de diciembre de <u>2024</u></b>
<b>Activos</b>		
Efectivo y equivalentes al efectivo (nota 5)	\$ 224.013	168.723
Deudores comerciales y otras cuentas por cobrar, neto (nota 6)	23.544.098	23.075.328
Inventarios, neto (nota 7)	2.701.108	5.455.751
Otros activos no financieros (nota 8)	169.986	163.812
Activos por impuestos corrientes (nota 9)	420.298	2.016.786
<b>Total activo corriente</b>	<b>\$ <u>27.059.503</u></b>	<b><u>30.880.400</u></b>
Instrumentos financieros (nota 10)	-	-
Equipos (nota 11)	133.069	158.801
Intangibles (nota 12)	16.103	116.848
Activos por impuestos diferidos, neto (nota 9)	-	-
<b>Total activos no corrientes</b>	<b><u>149.172</u></b>	<b><u>275.649</u></b>
<b>Total activos</b>	<b>\$ <u>27.208.675</u></b>	<b><u>31.156.049</u></b>
<b>Pasivos</b>		
Préstamos bancarios (nota 13)	12.009.851	12.384.010
Acreedores comerciales y otras cuentas por pagar (nota 14)	27.404.016	27.300.757
Beneficios a empleados (nota 15)	289.774	812.379
Otros pasivos no financieros (nota 16)	74.184	572.295
<b>Total pasivos corrientes</b>	<b>\$ <u>39.777.825</u></b>	<b><u>41.069.441</u></b>
Préstamos bancarios (nota 13)	-	-
<b>Total pasivos no corrientes</b>	<b><u>-</u></b>	<b><u>-</u></b>
<b>Total pasivos</b>	<b>\$ <u>39.777.825</u></b>	<b><u>41.069.441</u></b>
<b>Total patrimonio</b> (nota 17)	<b><u>(12.569.150)</u></b>	<b><u>(9.913.392)</u></b>
<b>Total pasivo y patrimonio</b>	<b>\$ <u>27.208.675</u></b>	<b><u>31.156.049</u></b>

Las notas que se acompañan son parte integral de los estados financieros separados.

  
Nicolás Esteban Saade Rivera  
Representante Legal (\*)

  
Paola Andrea Iglesias Ortiz  
Contador (a) (\*)T.P. 78708-T

  
Heidi Lisbeth Hernandez Suarez  
Revisor Fiscal T.P. 301192-T

Miembro de Nariño y Asociados Auditores Consultores S.A


Mi firma como Revisor Fiscal, se limita al alcance contenido en el numeral 2 de la certificación adjunta RF-IMPORTROP-201-EF de fecha 28 de octubre de 2025.


(\*) Los suscritos Representante Legal y Contador Público certificamos que hemos verificado previamente las afirmaciones contenidas en estos estados financieros separados y que los mismos han sido preparados de acuerdo con la información tomada fielmente de los libros de contabilidad de la Compañía.

IMPORTACIONES Y ASESORÍAS TROPI S.A.S.  
Estados Separados del Resultado Integral  
(Expresados en miles de pesos colombianos)

	<u>30 de septiembre de</u> <u>2025</u>		<u>31 de diciembre de</u> <u>2024</u>
Ingresos de actividades ordinarias	5.517.865	\$	49.021.388
Costo de ventas	<u>(2.736.584)</u>		<u>(36.184.977)</u>
<b>Utilidad bruta</b>	<b><u>2.781.281</u></b>	<b>\$</b>	<b><u>12.836.411</u></b>
Otros ingresos (nota 19)	346.798		1.385.006
Gastos de distribución (nota 20)	(2.499.160)		(11.889.382)
Gastos de administración (nota 21)	(2.547.856)		(5.677.234)
Otros gastos (nota 22)	<u>(791.529)</u>		<u>(1.999.239)</u>
<b>Resultado de actividades de la operación</b>	<b><u>(2.710.466)</u></b>	<b>\$</b>	<b><u>(5.344.438)</u></b>
Ingresos financieros (nota 23)	456.611		995.247
Gastos financieros (nota 24)	<u>(401.903)</u>		<u>(4.391.366)</u>
<b>Costo financiero, neto</b>	<b><u>54.708</u></b>		<b><u>(3.396.119)</u></b>
<b>(Pérdida) utilidad antes de impuestos a las ganancias</b>	<b><u>(2.655.758)</u></b>	<b>\$</b>	<b><u>(8.740.557)</u></b>
Impuesto a las ganancias (nota 9)	-		(2.911.693)
<b>Resultado del período y resultado integral total</b>	<b><u>(2.655.758)</u></b>	<b>\$</b>	<b><u>(11.652.250)</u></b>

Las notas que se acompañan son parte integral de los estados financieros separados.

  
Nicolás Esteban Saade Rivera  
Representante Legal (\*)

  
Paola Andrea Iglesias Ortiz  
Contador (a) (\*) T.P. 78708-T


  
Heidi Lisbeth Hernandez Suarez  
Revisor Fiscal T.P. 301192-T  
Miembro de Nariño y Asociados  
Auditores Consultores S.A

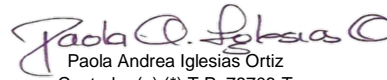
Mi firma como Revisor Fiscal, se limita al alcance contenido en el numeral 2 de la certificación adjunta RF-IMPORTRIP-201-EF de fecha 28 de octubre de 2025.

(\*) Los suscritos Representante Legal y Contador Público certificamos que hemos verificado previamente las afirmaciones contenidas en estos estados financieros separados y que los mismos han sido preparados de acuerdo con la información tomada fielmente de los libros de contabilidad de la Compañía.

IMPORTACIONES Y ASESORÍAS TROPÍ S.A.S.  
 Estados Separados de Cambios en el Patrimonio  
 (Expresados en miles de pesos colombianos)

	Capital suscrito y pagado	Reserva legal	Resultado del período	Resultados de ejercicios anteriores	Total patrimonio
<b>Saldos al 01 de enero de 2024</b>	<b>2.013.000</b>	<b>1.006.500</b>	<b>(2.626.121)</b>	<b>1.345.478</b>	<b>1.738.857</b>
Traslado resultado del período	-	-	2.626.121	(2.626.121)	-
Resultado del período	-	-	(11.652.249)	-	(11.652.249)
<b>Saldos al 31 de diciembre de 2024</b>	<b>\$ 2.013.000</b>	<b>1.006.500</b>	<b>(11.652.249)</b>	<b>(1.280.643)</b>	<b>(9.913.392)</b>
Traslado resultado del período	-	-	11.652.249	(11.652.249)	-
Resultado del período	-	-	(2.655.758)	-	(2.655.758)
<b>Saldos al 30 de septiembre de 2025</b>	<b>\$ 2.013.000</b>	<b>1.006.500</b>	<b>(2.655.758)</b>	<b>(12.932.892)</b>	<b>(12.569.150)</b>

  
 Nicolás Esteban Saade Rivera  
 Representante Legal (\*)

  
 Paola Andrea Iglesias Ortiz  
 Contador (a) (\*) T.P. 78708-T


  
 Helvy Lisbeth Hernandez Suarez  
 Revisor Fiscal T.P. 301192-T  
 Miembro de Nariño y Asociados Auditores  
 Consultores S.A.  
 Mi firma como Revisor Fiscal, se limita al  
 alcance contenido en el numeral 2 de la  
 certificación adjunta RF-IMPORTROP-201-EF  
 de fecha 28 de octubre de 2025.


(\*) Los suscritos Representante Legal y Contador Público certificamos que hemos verificado previamente las afirmaciones contenidas en estos estados financieros separados y que los mismos han sido preparados de acuerdo con la información tomada fielmente de los libros de contabilidad de la Compañía.

IMPORTACIONES Y ASESORIAS TROPI S.A.S.  
Estados Separados de Flujos de Efectivo  
(Expresados en miles de pesos colombianos)

Años terminados el 31 de diciembre de:	30 de septiembre de 2025	31 de diciembre de 2024
Flujos de efectivo por las actividades de operación:		
Resultado del período	(2.655.758)	\$ (11.652.249)
Ajustes para conciliar el resultado con el efectivo neto provisto (usado en) por las actividades de operación:		
Depreciación (nota 11, 20 y 21)	25.732	33.685
Amortización de intangibles (nota 12, 20 y 21)	100.745	168.552
Amortización de otros activos no financieros (nota 8 y 20)	1.650	18.366
Intereses causados obligaciones financieras - gasto (nota 24)	73.341	2.122.762
Intereses causados otros conceptos - gasto (nota 24)	14.974	247.164
Intereses causados - Ingresos (nota 23)	-	(437.013)
Pérdidas por deterioro de Deudores comerciales (nota 6 y 20)	25.287	59.366
Deterioro de inventarios (nota 7 y 20)	2.090	45.662
Deterioro de la inversión (nota 10)	-	930.490
Recuperación de provisión inventarios (nota 7 y 19)	(1.034)	(49.144)
Diferencia en cambio no realizada ( nota 23 y 24)	(239.225)	(439.884)
Pérdidas en venta o retiro de equipos (nota 11)	-	-
Utilidad en venta de Activos (nota 11)	-	-
Recuperación de Depreciación (nota 11)	-	-
Impuesto a las ganancias (nota 9)	-	2.911.693
Cambios en activos y pasivos:		
Deudores comerciales y otras cuentas por cobrar	(502.859)	(491.442)
Inventarios	2.753.588	3.655.816
Otros activos no financieros	(7.824)	157.530
Acreedores comerciales y otras cuentas por pagar	336.312	784.044
Beneficios a los empleados	(522.605)	311.985
Otros pasivos no financieros	(498.111)	(267.188)
Impuesto a las ganancias pagado	1.596.488	207.605
Intereses pagados (nota 13)	-	(1.773.300)
<b>Efectivo neto provisto por las actividades de operación</b>	<b>502.791</b>	<b>(3.455.500)</b>
Flujos de efectivo por las actividades de inversión:		
Venta de equipos (nota 11)	-	-
Adquisición de equipos (nota 11)	-	(8.944)
Activos Intangibles	-	(3.751)
<b>Efectivo neto usado en las actividades de inversión</b>	<b>-</b>	<b>(12.695)</b>
Flujos de efectivo por las actividades de financiación:		
Incremento de obligaciones financieras (nota 13)	2.499	8.785.500
Pagos realizados por obligaciones financieras (nota 13)	(450.000)	(4.925.539)
<b>Efectivo neto provisto por las actividades de financiación:</b>	<b>(447.501)</b>	<b>3.859.961</b>
Aumento (disminución) neto de efectivo	55.290	391.766
Efectivo al inicio del periodo	168.723	(223.043)
<b>Efectivo al final del periodo</b>	<b>224.013</b>	<b>\$ 168.723</b>

Las notas que se acompañan son parte integral de los estados financieros separados.

  
Nicolas Esteban Saade Rivera  
Representante Legal (\*)

  
Paola Andrea Iglesias Ortiz  
Contador (a) (\*)T.P. 78708-T

  
Heidy Lisbeth Hernandez Suarez  
Revisor Fiscal T.P. 301192-T  
Miembro de Nariño y Asociados Auditores  
Consultores S.A.  
Mi firma como Revisor Fiscal, se limita al  
alcance contenido en el numeral 2 de la  
certificación adjunta RF-IMPORTROP-201-EF  
de fecha 28 de octubre de 2025.