


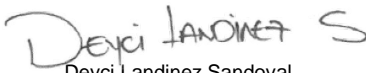
DISTRIBUIDORA TROPICANA S.A.S.  
Estados Separados de Situación Financiera  
(Expresados en miles de pesos colombianos)

	<b>30 de septiembre de <u>2025</u></b>	<b>31 de diciembre de <u>2024</u></b>
<b>Activos</b>		
Efectivo y equivalentes al efectivo (nota 5)	\$ 254.620	730.033
Deudores comerciales y otras cuentas por cobrar, neto (nota 6)	73.406.606	73.686.300
Inventarios, neto (nota 7)	2.210.308	3.896.848
Otros activos no financieros (nota 8)	211.874	178.345
Activos por impuestos corrientes (nota 9)	436.386	3.352.682
<b>Total activo corriente</b>	<b>\$ <u>76.519.794</u></b>	<b><u>81.844.208</u></b>
Instrumentos financieros (nota 10)	1.332	1.332
Equipos (nota 12)	1.075.707	1.383.506
Intangibles (nota 13)	216.404	425.799
Activos por impuestos diferidos, neto (nota 9)	537.083	1.177.134
<b>Total activos no corrientes</b>	<b><u>1.830.526</u></b>	<b><u>2.987.771</u></b>
<b>Total activos</b>	<b>\$ <u>78.350.320</u></b>	<b><u>84.831.979</u></b>
<b>Pasivos</b>		
Préstamos bancarios (nota 14)	-	16.063.913
Acreedores comerciales y otras cuentas por pagar (nota 15)	39.539.955	32.801.802
Beneficios a empleados (nota 16)	2.173.410	3.786.322
Otros pasivos no financieros (nota 17)	453.802	1.767.836
<b>Total pasivos corrientes</b>	<b>\$ <u>42.167.167</u></b>	<b><u>54.419.873</u></b>
Préstamos bancarios (nota 14)	21.327.271	6.283.579
<b>Total pasivos no corrientes</b>	<b><u>21.327.271</u></b>	<b><u>6.283.579</u></b>
<b>Total pasivos</b>	<b>\$ <u>63.494.438</u></b>	<b><u>60.703.452</u></b>
<b>Total patrimonio</b> (nota 18)	<b><u>14.855.882</u></b>	<b><u>24.128.527</u></b>
<b>Total pasivo y patrimonio</b>	<b>\$ <u>78.350.320</u></b>	<b><u>84.831.979</u></b>

Las notas que se acompañan son parte integral de los estados financieros separados.

  
John Fredy Gaviria Sánchez  
Representante Legal (\*)

  
Rosa Aidé Salazar Zuluaga  
Contadora (\*) T.P. 219791-T

  
Deyci Landinez Sandoval  
Revisor Fiscal T.P. 226335-T  
Miembro de Nariño y Asociados Auditores  
Consultores S.A.

Mi firma como Revisor Fiscal, se limita al alcance contenido en el numeral 2 de la certificación adjunta RF-DTROP-201-EF de fecha 17 de octubre de 2025.


(\*) Los suscritos Representante Legal y Contador Público certificamos que hemos verificado previamente las afirmaciones contenidas en estos estados financieros separados y que los mismos han sido preparados de acuerdo con la información tomada fielmente de los libros de contabilidad de la Compañía.


DISTRIBUIDORA TROPICANA S.A.S.  
Estados Separados del Resultado Integral  
(Expresados en miles de pesos colombianos)

	<b>30 de septiembre de <u>2025</u></b>	<b>31 de diciembre de <u>2024</u></b>
Ingresos de actividades ordinarias	\$ 21.160.635	176.834.472
Costo de ventas	<u>(17.644.273)</u>	<u>(148.181.854)</u>
<b>Utilidad bruta</b>	<b>\$ <u>3.516.362</u></b>	<b><u>28.652.618</u></b>
Otros ingresos (nota 19)	1.179.684	6.205.890
Gastos de distribución (nota 20)	(8.355.750)	(41.646.949)
Gastos de administración (nota 21)	(4.060.276)	(8.679.753)
Otros gastos (nota 22)	<u>(460.235)</u>	<u>(7.795.793)</u>
<b>Resultado de actividades de la operación</b>	<b>\$ <u>(8.180.215)</u></b>	<b><u>(23.263.987)</u></b>
Ingresos financieros (nota 23)	4.392	2.607.186
Gastos financieros (nota 24)	<u>(456.770)</u>	<u>(6.739.688)</u>
<b>Costo financiero, neto</b>	<b><u>(452.378)</u></b>	<b><u>(4.132.502)</u></b>
<b>(Pérdida) utilidad antes de impuestos a las ganancias</b>	<b>\$ <u>(8.632.593)</u></b>	<b><u>(27.396.489)</u></b>
Impuesto a las ganancias (nota 9)	<u>(640.052)</u>	<u>1.790.726</u>
<b>Resultado del período y resultado integral total</b>	<b>\$ <u><u>(9.272.645)</u></u></b>	<b><u><u>(25.605.763)</u></u></b>

Las notas que se acompañan son parte integral de los estados financieros separados.

  
John Fredy Gaviria Sánchez  
Representante Legal (\*)

  
Rosa Aidel Salazar Zuluaga  
Contadora (\*) T.P. 219791-T


  
Deyci Landinez Sandoval  
Revisor Fiscal T.P. 226335-T  
Miembro de Nariño y Asociados Auditores  
Consultores S.A.  
Mi firma como Revisor Fiscal, se limita al  
alcance contenido en el numeral 2 de la  
certificación adjunta RF-DTROP-201-EF de  
fecha 17 de octubre de 2025.


(\*) Los suscritos Representante Legal y Contador Público certificamos que hemos verificado previamente las afirmaciones contenidas en estos estados financieros separados y que los mismos han sido preparados de acuerdo con la información tomada fielmente de los libros de contabilidad de la Compañía.

DISTRIBUIDORA TROPICANA S.A.S.  
Estados Separados de Cambios en el Patrimonio  
(Expresados en miles de pesos colombianos)

	Capital suscrito y pagado	Prima en colocación de acciones	Reserva legal	Resultado del período	Resultados de ejercicios anteriores	Total patrimonio
<b>Saldos al 01 de enero de 2024</b>	<b>9.917.080</b>	<b>4.693.500</b>	<b>5.094.930</b>	<b>215.609</b>	<b>29.813.172</b>	<b>49.734.291</b>
Traslado resultado del período	-	-	-	(215.609)	215.609	-
Resultado del período	-	-	-	(25.605.764)	-	(25.605.764)
<b>Saldos al 31 de diciembre de 2024</b>	<b>\$ 9.917.080</b>	<b>4.693.500</b>	<b>5.094.930</b>	<b>(25.605.764)</b>	<b>30.028.781</b>	<b>24.128.527</b>
Traslado resultado del período	-	-	-	25.605.764	(25.605.764)	-
Resultado del período	-	-	-	(9.272.645)	-	(9.272.645)
<b>Saldos al 30 de septiembre de 2025</b>	<b>\$ 9.917.080</b>	<b>4.693.500</b>	<b>5.094.930</b>	<b>(9.272.645)</b>	<b>4.423.017</b>	<b>14.855.882</b>

  
John Fredy Gaviria Sánchez  
Representante Legal (\*)

  
Rosa Aldé Salazar Zuluaga  
Contadora (\*) T.P. 219791-T

  
Deyci Landinez Sandoval  
Revisor Fiscal T.P. 226335-T  
Miembro de Nariño y Asociados Auditores Consultores S.A.  
Mi firma como Revisor Fiscal, se limita al alcance contenido en el numeral 2 de la certificación adjunta RF-DTROP-201-EF de fecha 17 de octubre de 2025.


(\*) Los suscritos Representante Legal y Contador Público certificamos que hemos verificado previamente las afirmaciones contenidas en estos estados financieros separados y que los mismos han sido preparados de acuerdo con la información tomada fielmente de los libros de contabilidad de la Compañía.

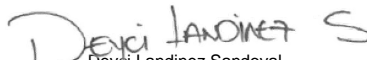
DISTRIBUIDORA TROPICANA S.A.S.  
Estados Separados de Flujos de Efectivo  
(Expresados en miles de pesos colombianos)

	<u>30 de septiembre de</u> <u>2025</u>	<u>31 de diciembre de</u> <u>2024</u>
Flujos de efectivo por las actividades de operación:		
Resultado del período	\$ (9.272.645)	(25.605.764)
Ajustes para conciliar el resultado del periodo con el efectivo neto (usado en) provisto por las actividades de operación:		
Depreciación de equipos (nota 12, 20 y 21)	307.801	752.796
Amortización de intangibles (nota 13, 20 y 21)	209.395	214.404
Amortización de otros activos no financieros (nota 20 y 21)	9.347	3.270
Intereses causados obligaciones financieras - gasto (nota 24)	29.778	3.610.475
Intereses causados otros conceptos - gasto (nota 24)	62.951	592.321
Intereses causados - ingreso (nota 23)	-	(2.562.876)
Pérdidas por deterioro de deudores comerciales (nota 6 y 20)	3.219	350.649
Recuperación de deudores comerciales y otras cuentas por cobrar (nota 6 y 19)	(49.626)	(88.287)
Recuperación / Deterioro de inventarios (nota 7, 19 y 20)	(17.191)	13.548
Deterioro de instrumentos financieros inversiones en asociadas (nota 11)	-	6.894.000
Deterioro de otras carteras no comerciales (nota 22)	-	244.548
Provisión de otros pasivos (nota 20 y 21)	-	95.762
Recuperación de otras provisiones (nota 19)	(5.058)	(9.522)
Pérdida en venta/retiro de equipos, neto (nota 12 y 22)	-	25.649
Utilidad en venta/retiro de equipos, neto (nota 12 y 19)	-	(301.944)
Impuesto a las ganancias (nota 9)	640.051	(1.790.726)
Cambios en activos y pasivos:		
Deudores comerciales y otras cuentas por cobrar	1.925.227	22.548.793
Inventarios	1.703.731	22.168.342
Otros activos no financieros	(42.876)	1.239.543
Acreedores comerciales y otras cuentas por pagar	6.680.258	(27.260.002)
Beneficios a los empleados	(1.612.912)	1.793.625
Otros pasivos no financieros	(1.314.034)	(2.536.033)
Impuesto a las ganancias recibido (pagado)	2.916.296	2.184.356
Intereses pagados (nota 14)	(4.719)	(3.406.993)
<b>Efectivo neto (usado en) provisto por las actividades de operación</b>	<b>\$ <u>2.168.993</u></b>	<b><u>(830.066)</u></b>
Flujos de efectivo por las actividades de inversión:		
Préstamos otorgados - Partes relacionadas (nota 6)	(1.599.126)	(3.756.315)
Consideración recibida por venta de equipos (nota 12)	-	338.136
Adquisición de equipos (nota 12)	-	(30.556)
Adquisición de intangibles (nota 13)	-	(32.087)
<b>Efectivo neto usado en las actividades de inversión</b>	<b>\$ <u>(1.599.126)</u></b>	<b><u>(3.480.822)</u></b>
Flujos de efectivo por las actividades de financiación:		
Aumento de obligaciones financieras (nota 14)	4.720	6.149.231
Pagos de préstamos bancarios (nota 14)	(1.050.000)	(5.854.165)
<b>Efectivo neto provisto por (usado en) las actividades de financiación</b>	<b>\$ <u>(1.045.280)</u></b>	<b><u>295.066</u></b>
Aumento neto de efectivo y equivalentes al efectivo	(475.413)	(4.015.822)
Efectivo y equivalentes al efectivo al inicio del periodo	730.033	4.745.855
Efectivo y equivalentes al efectivo al final del periodo	<b>\$ <u>254.620</u></b>	<b><u>730.033</u></b>

Las notas que se acompañan son parte integral de los estados financieros separados.

  
John Fredy Gaviria Sánchez  
Representante Legal

  
Rosa Aide Salazar Zuluaga  
Contadora (\*)T.P. 219791-T

  
Deyci Landinez Sandoval  
Revisor Fiscal T.P. 226335-T  
Miembro de Nariño y Asociados Auditores  
Consultores S.A.

Mi firma como Revisor Fiscal, se limita al alcance contenido en el numeral 2 de la certificación adjunta RF-DTROP-201-EF de fecha 17 de octubre de 2025.

(\*) Los suscritos Representante Legal y Contador Público certificamos que hemos verificado previamente las afirmaciones contenidas en estos estados financieros separados y que los mismos han sido preparados de acuerdo con la información tomada fielmente de los libros de contabilidad de la Compañía.