



VENTAS Y MARCAS S.A.S.  
Estados Separados de Situación Financiera  
(Expresados en miles de pesos colombianos)

	30 de Septiembre <u>2025</u>	31 de diciembre <u>2024</u>
<b>Activos</b>		
Efectivo y equivalentes al efectivo (nota 5)	\$ 104.893	2.082.042
Deudores comerciales y otras cuentas por cobrar, neto (nota 6)	47.705.978	47.469.715
Inventarios, neto (nota 7)	1.037.665	3.349.755
Otros activos no financieros (nota 8)	242.287	672.871
Activos por impuestos corrientes (nota 9)	458.786	1.749.588
<b>Total activo corriente</b>	<u>49.549.609</u>	<u>55.323.971</u>
Deudores comerciales y otras cuentas por cobrar, neto (nota 6)	-	-
Inversiones en asociadas (nota 10)	-	-
Equipos (nota 11)	221.161	293.234
Intangibles (nota 12)	146.918	271.395
Activos por impuestos diferidos, neto (nota 9)	692.095	1.071.278
<b>Total activos no corrientes</b>	<u>1.060.174</u>	<u>1.635.907</u>
<b>Total activos</b>	<u>\$ 50.609.783</u>	<u>56.959.878</u>
<b>Pasivos</b>		
Sobregiros y préstamos bancarios (nota 13)	15.883.311	16.947.662
Acreedores comerciales y otras cuentas por pagar (nota 14)	51.270.102	48.497.968
Beneficios a empleados (nota 15)	694.662	1.397.887
Otros pasivos no financieros (nota 16)	193.511	501.294
<b>Total pasivos corrientes</b>	<u>68.041.586</u>	<u>67.344.811</u>
Préstamos bancarios (nota 13)	4.978.145	4.978.145
<b>Total pasivos no corrientes</b>	<u>4.978.145</u>	<u>4.978.145</u>
<b>Total pasivos</b>	<u>\$ 73.019.731</u>	<u>72.322.956</u>
<b>Patrimonio, neto (nota 17)</b>	<u>(22.409.948)</u>	<u>(15.363.078)</u>
<b>Total pasivo y patrimonio</b>	<u>\$ 50.609.783</u>	<u>56.959.878</u>

Las notas que se acompañan son parte integral de los estados financieros separados.

  
John Fredy Gaviria Sánchez  
Representante Legal (\*)

  
Paola Andrea Iglesias  
Contador (\*) T.P. 78708 - T

  
Nancy Angel Salas  
Revisor Fiscal T.P. 186712 - T

Miembro de Nariño y Asociados Auditores Consultores S.A.  
Mi firma como Revisor Fiscal, se limita al alcance contenido en el numeral 2 de la certificación adjunta RF-VTASM-201-EF de fecha 24 de octubre de 2025.


(\*) Los suscritos Representante Legal y Contador Público certificamos que hemos verificado previamente las afirmaciones contenidas en estos estados financieros separados y que los mismos han sido preparados de acuerdo con la información tomada fielmente de los libros de contabilidad de la Compañía.


VENTAS Y MARCAS S.A.S.  
Estados Separados del Resultado Integral  
(Expresados en miles de pesos colombianos)

	<b>30 de Septiembre</b>	<b>31 de diciembre</b>
	<b><u>2025</u></b>	<b><u>2024</u></b>
<b>Operaciones continuas</b>		
Ingresos de actividades ordinarias	4.305.560	52.947.648
Costo de ventas	<u>(3.947.853)</u>	<u>(42.465.537)</u>
<b>Utilidad bruta</b>	<b><u>357.707</u></b>	<b><u>10.482.111</u></b>
Otros ingresos (nota 19)	1.626.476	5.238.600
Gastos de distribución (nota 20)	(5.680.055)	(20.699.275)
Gastos de administración (nota 21)	(2.041.345)	(4.562.366)
Otros gastos (nota 22)	<u>(656.672)</u>	<u>(12.008.458)</u>
<b>Resultado de actividades de la operación</b>	<b><u>(6.393.889)</u></b>	<b><u>(21.549.388)</u></b>
Ingresos financieros (nota 23)	2.655	2.475.704
Gastos financieros (nota 24)	<u>(276.452)</u>	<u>(5.913.062)</u>
<b>Gastos financieros, neto</b>	<b><u>(273.797)</u></b>	<b><u>(3.437.358)</u></b>
<b>Pérdida antes de impuesto a las ganancias</b>	<b><u>(6.667.686)</u></b>	<b><u>(24.986.746)</u></b>
Impuesto a las ganancias (nota 9)	<u>(379.184)</u>	<u>(7.216.614)</u>
<b>Resultado del ejercicio</b>	<b><u>(7.046.870)</u></b>	<b><u>(32.203.360)</u></b>

Las notas que se acompañan son parte integral de los estados financieros separados.

  
John Fredy Gaviria Sánchez  
Representante Legal

  
Paola Andrea Iglesias  
Contador (\*) T.P. 78708 - T

  
Nancy Angel Salas  
Revisor Fiscal T.P. 136712 - T  
Miembro de Nariño y Asociados Auditores Consultores S.A.  
Mi firma como Revisor Fiscal, se limita al alcance contenido en el numeral 2 de la certificación adjunta RF-VTASM-201-EF de fecha 24 de octubre de 2025.


(\*) Los suscritos Representante Legal y Contador Público certificamos que hemos verificado previamente las afirmaciones contenidas en estos estados financieros separados y que los mismos han sido preparados de acuerdo con la información tomada fielmente de los libros de contabilidad de la Compañía.


VENTAS Y MARCAS S.A.S.  
Estados Separados de Cambios en el Patrimonio  
(Expresados en miles de pesos colombianos)

	Capital suscrito y pagado	Reserva legal	Resultado del ejercicio	Resultados de ejercicios anteriores	Patrimonio, neto
<b>Saldo inicial al 1 de enero de 2024</b>	<b>\$ 19.567.000</b>	<b>5.509.057</b>	<b>(6.747.057)</b>	<b>(1.488.718)</b>	<b>16.840.282</b>
Apropiación del resultado del período anterior (nota 17)	-	-	6.747.057	(6.747.057)	-
Resultado del período	-	-	(32.203.360)	-	(32.203.360)
<b>Saldos al 31 de diciembre de 2024</b>	<b>\$ 19.567.000</b>	<b>5.509.057</b>	<b>(32.203.360)</b>	<b>(8.235.775)</b>	<b>(15.363.078)</b>
Apropiación del resultado del período anterior (nota 17)	-	-	32.203.360	(32.203.360)	-
Resultado del período	-	-	(7.046.870)	-	(7.046.870)
<b>Saldos al 30 de septiembre de 2025</b>	<b>\$ 19.567.000</b>	<b>5.509.057</b>	<b>(7.046.870)</b>	<b>(40.439.135)</b>	<b>(22.409.948)</b>

Las notas que se acompañan son parte integral de los estados financieros separados.

  
John Fredy Gaviria Sánchez  
Representante Legal (\*)

  
Paola Andrea Iglesias  
Contador (\*) T.P. 78708 - T

  
Nancy Angel Salas  
Revisor Fiscal T.P. 136712 - T  
Miembro de Nariño y Asociados Auditores Consultores S.A.  
Mi firma como Revisor Fiscal, se limita al alcance contenido  
en el numeral 2 de la certificación adjunta RF-VTASM-201-  
EF de fecha 24 de octubre de 2025.


(\*) Los suscritos Representante Legal y Contador Público certificamos que hemos verificado previamente las afirmaciones contenidas en estos estados financieros separados y que los mismos han sido preparados de acuerdo con la información tomada fielmente de los libros de contabilidad de la Compañía.


VENTAS Y MARCAS S.A.S.  
Estados Separados de Flujos de Efectivo  
(Expresados en miles de pesos colombianos)

	<b>30 de septiembre 2025</b>	<b>31 de diciembre de 2024</b>
Flujos de efectivo por las actividades de operación:		
Resultado del período	\$ (7.046.870)	(32.203.360)
Ajustes para conciliar el resultado del período con el efectivo neto provisto por (usado en) las actividades de operación:		
Depreciación (nota 11, 20, 21)	70.518	138.312
Amortización de intangibles (nota 12, 20, 21)	156.342	154.432
Amortización de otros activos no financieros (nota 20, 21)	44.242	44.636
Interés causados obligaciones financieras - Gasto (nota 24)	86.824	4.593.696
Interés causados otros conceptos - Gasto (nota 24)	-	72.195
Interés causados - Ingreso (nota 23)	-	(2.447.158)
Pérdidas por deterioro de deudores comerciales (nota 6, 20)	149.564	770.186
Pérdidas por deterioro de otros deudores (nota 22)	-	2.305.828
Castigo de cartera (nota 22)	-	35.461
Utilidad en venta de equipos (nota 11, 19)	-	(36.741)
Pérdida en venta/retiro de equipos (nota 11, 22)	1.555	3.114
Pérdidas por deterioro de inventarios (nota 7, 20)	42.205	7.008
Deterioro de inversiones (nota 10, 22)	-	9.168.000
Recuperación de provisión inventarios (nota 7, 19)	(77.622)	(7.505)
Recuperación provisión de deudores comerciales (nota 6, 19)	(40.022)	(92.490)
Recuperación de otros deudores (nota 19)	-	(13.812)
Provisiones beneficios a empleados (nota 15, 20, 21)	-	733.445
Impuesto a las ganancias (nota 9)	379.183	7.216.614
Cambios en activos y pasivos:		
Deudores comerciales y otras cuentas por cobrar	(345.805)	20.429.039
Inventarios	2.347.507	15.798.951
Activos intangibles	-	-
Otros activos no financieros	386.342	5.041.243
Acreedores comerciales y otras cuentas por pagar	2.772.134	(22.149.211)
Beneficios a los empleados	(703.225)	(459.064)
Otros pasivos no financieros	(307.783)	(1.348.769)
Impuesto a las ganancias recibido, neto	1.290.802	1.825.665
Intereses pagados (nota 13)	(1.175)	(4.962.463)
<b>Efectivo neto (usado en) provisto por las actividades de operación</b>	<b>\$ (795.284)</b>	<b>4.617.252</b>
Flujos de efectivo por las actividades de inversión:		
Préstamos otorgados - Partes relacionadas (nota 6)	-	-
Consideración recibida por venta de equipo (nota 11)	-	41.342
Adquisición de Intangibles (nota 12)	(31.865)	(17.419)
Adquisición de equipos (nota 11)	-	(30.729)
<b>Efectivo neto usado en las actividades de inversión</b>	<b>\$ (31.865)</b>	<b>(6.806)</b>
Flujos de efectivo por las actividades de financiación:		
Incremento de obligaciones financieras (nota 13)		13.060.800
Pagos realizados por obligaciones financieras (nota 13)	(1.150.000)	(18.931.922)
<b>Efectivo neto usado en las actividades de financiación</b>	<b>\$ (1.150.000)</b>	<b>(5.871.122)</b>
(Disminución neta) aumento neto de efectivo y equivalentes al efectivo	(1.977.149)	(1.260.676)
Efectivo y equivalentes al efectivo al inicio del período	2.082.042	3.342.718
<b>Efectivo y equivalentes al efectivo al final del período</b>	<b>\$ 104.893</b>	<b>2.082.042</b>

Las notas que se acompañan son parte integral de los estados financieros separados.

  
John Fredy Gaviria Sánchez  
Representante Legal (\*)

  
Paola Andrea Iglesias  
Contador (\*) T.P. 78708 - T

  
Nancy Angel Salas  
Revisor Fiscal T.P. 136712 - T  
Miembro de Nariño y Asociados Auditores Consultores S.A.

Mi firma como Revisor Fiscal, se limita al alcance contenido en el numeral 2 de la certificación adjunta RF-VTASM-201-EF de fecha 24 de octubre de 2025.

(\*) Los suscritos Representante Legal y Contador Público certificamos que hemos verificado previamente las afirmaciones contenidas en estos estados financieros separados y que los mismos han sido preparados de acuerdo con la información tomada fielmente de los libros de contabilidad de la Compañía.